

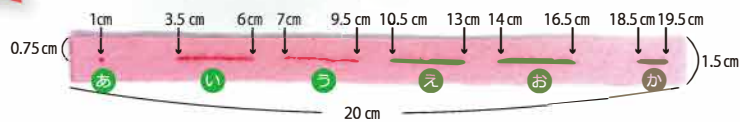
つく かわ フェルトブレスレットの作り方



材 料 (ざいりょう)

- フェルト生地 (20cm以上)
- ボタン ●はさみ ●針と糸

1



フェルトを縦 1.5 cm、横 20 cm に切り、**あ** ~ **か** のところに印をつけます。

※印はなるべく目立たない色のほうが良いです。

2



い ~ **か** の部分にはさみで切り込みを入れます。


3




あ の印の裏側に針と糸を使ってボタンを付けます。
※針を使う時は気を付けてね!

4

い の切り込みにくぐり通します。



同じように通します。



5

か にボタンを通して完成です♪

